

クッキー同意管理ツール
「STRIGHT (ストライト)」お申込みガイド



Version 1.5 取次店 (GMO ペパボ株式会社)

株式会社日本レジストリサービス (JPRS)



「STRIGHT (ストライト)」お申込みガイド

目次

更新履歴

1	本資料について	4
1.1	STRIGHT について	4
1.2	お申込みの前に必ずお読みください	4
2	BizRis マイポータル登録	7
3	新規契約のお申し込み	16
3.1	お支払い（クレジットカード決済）	22
3.2	請求書ダウンロード	24
4	STRIGHT 管理コンソールへのアクセス.....	27
5	STRIGHT へのユーザーの追加	30
5.1	BizRis マイポータルでの登録（追加するユーザーでの作業）	30
5.2	利用申請キーの確認（STRIGHT を契約したアカウント、または管理者ロールアカウントでの作業）	30
5.3	利用申請（追加するユーザーでの作業）	31
5.4	利用申請の承認（STRIGHT を契約したアカウント、または管理者ロールアカウントでの作業）	33
6	メールアドレス・パスワードの変更	37
7	料金について	39

更新履歴

日付	Version	
2025/05/14	1.0	初版リリース
2025/05/26	1.1	ユーザーの追加、メールアドレス等の変更手順を追加
2025/08/07	1.2	取次店経由でのお申込み時の注意追加
2025/08/21	1.3	お申込み時の画面を更新
2025/11/14	1.4	お申込み時の画面を更新
2025/12/01	1.5	見出しの変更

1 本資料について

本資料では、STRIGHT (ストライト) のお申込み手続きの流れ、ご利用にあたっての注意点について説明します。

本資料に掲載している画面レイアウトや規約等の文書は、作成時点のものであり、実際の画面や文書と異なる場合があります。

1.1 STRIGHT について

STRIGHT は、株式会社インターネットイニシアティブ (以下 IIJ) が開発したクッキー同意管理ツールです。

1.2 お申込みの前に必ずお読みください

本ガイドは、株式会社日本レジストリサービス (JPRS) を代理店、GMO ペパボ株式会社を取次店とする STRIGHT のお申込み方法について記載しています。異なる取次店または代理店を経由したお申込みをご希望の場合は、該当する取次店または代理店にお申込み方法をお問い合わせください。

また、株式会社日本レジストリサービス (JPRS) を代理店としてお申込みいただいた場合、ご請求及びサポートは株式会社日本レジストリサービス (JPRS) が行います。

[お申込みにあたって]

- ✓ STRIGHT のお申込みにあたり、IIJ が提供する BizRis マイポータルでの登録が必要です。
- ✓ 法人のお客様のみお申込みいただけます。(個人ではお申込みいただけません)
- ✓ STRIGHT の導入にあたり、サイトの構成、クッキーのご利用状況によっては、お客様ご自身でクッキー提供元の調査や構成変更を行う必要があります。
- ✓ コンプライアンスチェックや実装レクチャーは、有償での提供となります。

「STRIGHT (ストライト)」お申込みガイド

- ✓ 当社が案内する URL 以外からお申込みされた場合、当社が提供する料金・サポートは適用されません。(お申込み完了後に代理店の変更はできません)

[お支払いについて]

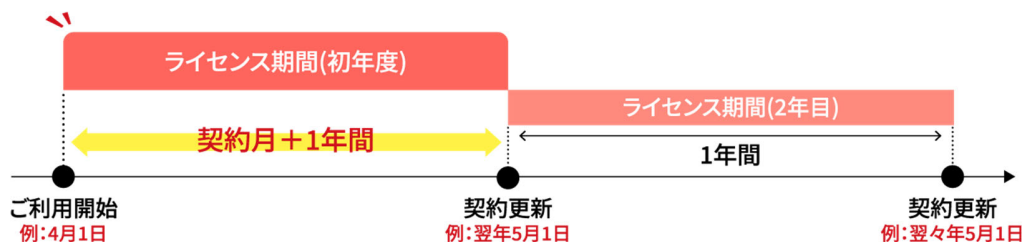
- ✓ お支払い方法は、クレジットカードのみとなります。
- ✓ クレジットカード決済は契約成立の翌日に行われます。
- ✓ お支払い後のキャンセルはできません。

[ご利用環境について]

- ✓ ブラウザーは、Microsoft Edge または Google Chrome をご利用ください。
(Chromium 以外の Firefox などのブラウザーは動作対象外となります。)

[契約期間・契約更新について]

- ✓ 契約は 1 年ごとの自動更新となります。



- ✓ 契約更新を希望されない場合は、契約満了日の 1 か月前までにソリューションポータルから解約申込を行ってください。
- ✓ 契約期間中に解約した場合でも、返金はありません。
- ✓ 支払い期日までに支払いが無かった場合、当社はサービスを停止します。
- ✓ 訪問者の増加により、Tier の変更があった場合、契約者は、契約中の Tier の月額料金と変更後の Tier の月額料金との差額に契約期間の残存期間の月数を乗じた額を一括で支払う必要があります。
- ✓ 契約には、UTC のタイムゾーンが適用されます。

「STRIGHT (ストライト)」お申込みガイド

[サポートについて]

- ✓ 当社が代理店として販売した STRIGHT については、当社がサポート窓口となります。IIJ や他の代理店へお問い合わせいただきましても対応できませんのでご注意ください。
- ✓ STRIGHT お問い合わせ先（メールにてお問い合わせください）
JPRS お客様サポート係 info@jprs.jp

[その他]

- ✓ STRIGHT は IIJ の登録商標です。
- ✓ 本資料の無断での複製、改変、転載、再配布及び転送等の行為を禁止します。

2 BizRis マイポータル登録

お申込みにあたり、BizRis マイポータルで会員登録が必要になります。

以下の URL へアクセスしてください。

https://myportal.bizris.com/sign_up/apply?redirect=https%3A%2F%2Fportal.stright.bizris.com%2Fjp-t1p-jprs%2Fcontract%2Fcookie_consent%2Fregist%3Fdistributor_key%3Djprs-t1d-008%26continue

**※この URL 以外からお申込みされた場合、株式会社日本レジストリサービスを代理店、GMO ペパボ株式会社を取次店として提供する料金は適用されません。
(お申込み完了後に取次店や代理店の変更はできません)**

※BizRis マイポータルは、IIJ が提供するサービスとなります。

アカウント登録画面が表示されましたら、メールアドレスを入力してください。

メールアドレスを入力したら、「次へ」を押してください。

「STRIGHT (ストライト)」お申込みガイド



「個人情報の取り扱いについて」が表示されますので、内容をご確認の上、同意いただける場合は、「個人情報取り扱いに同意します」を押してください。



表示されたメールアドレスに誤りがなければ、「送信する」を押してください。

(メールアドレスに誤りがある場合は、「戻る」を複数回押して、最初の画面まで戻ってください。)

「STRIGHT (ストライト)」お申込みガイド

アカウント登録

入力されたメールアドレスにアカウント登録のURLを送信します。
よろしいですか？


info@jprs.jp

送信する

戻る

以下の画面が表示されましたら、メールが送信されます。

アカウント登録



アカウント登録はまだ完了していません。
メールが届くまで10分ほどかかる場合がありますので、少々お待ちください。
届いたメールをご確認いただき、本登録を進めてください。

※ 10分以内にメールが届かない場合、迷惑メールフォルダーもご確認ください。
メールが届いていない場合、メールアドレスをご確認の上、以下のリンクより再試行をお願いします。

[再試行する場合はこちら](#)

なお、本登録には認証アプリが必要です。
認証アプリの使用方法についてご不明な場合は、以下のリンクをご確認の上、登録を進めてください。

[認証アプリの使用方法はこちら](#)

メールが届きましたらメールに記載の URL をクリックします。

(メール受信まで時間がかかる場合があります。)

「STRIGHT (ストライト)」お申込みガイド

差出人 notifications-noreply@bizris.com
宛先 info@jprs.jp
件名 仮登録完了：ユーザ本登録をお願いします：BizRisマイポータル

<本メールは送信専用のため返信できません>
本メールはBizRisマイポータルより送信しています。

ユーザ仮登録が完了しました。
下記URLから本登録をお願いします。

[https://\[redacted\]
otu=zSov\[redacted\]](https://[redacted])

※上記URLの有効期限は24時間以内となります。
期限を過ぎると再度仮登録手続きから始める必要があります。

※BizRisマイポータルへの初回ログイン時、認証アプリケーションを使った認証コード（ワンタイムパスワード）の入力が必要となります。
詳しくは下記の手順をご参照ください。
https://auth.bizris.com/faq_reference/detail?faq_id=FAQ-e52dfd2a-66db-4ee2-afa1-b8bf529da4a2

本登録が完了しましたら、次回以降下記ページよりログインをお願いいたします。
<https://tmpmyportal.bizris.com/top>

BizRis
Internet Initiative Japan.

※URL を一部塗りつぶしています。


各項目を選択・入力し、「次へ」を押してください。

「STRIGHT (ストライト)」お申込みガイド

アカウント登録

アカウント情報の入力 ▶ 個人情報取り扱いの同意 ▶ 利用規約の確認 ▶ パスセンテンスの設定 ▶ 認証コードの設定

組織情報

所在国* 


法人番号*

法人名*

郵便番号*


所在地*


建物・号室


電話番号* 

所属

役職

業種* 

従業員数* 

企業URL* 

次へ

先のページと同様に各項目を選択・入力し、「次へ」を押してください。


「STRIGHT (ストライト)」お申込みガイド

※「代理店が契約の操作を行うことを許可する」の項目は、代理店から許可するよう求められた場合、ON にしてください。

アカウント登録


アカウント情報の入力 ▶ 個人情報取り扱いの同意 ▶ 利用規約の確認 ▶ バスセンテンスの設定 ▶ 認証コードの設定


アカウント情報


表示言語 * 


入力してください。


名 * 姓 * 姓と名の順番を入れ替える *


タイムゾーン * 

日付表示 * 

代理店が契約の操作を行うことを許可する * 

秘密の質問 * 

秘密の質問の回答 * 

接続先のリージョン * 

「STRIGHT（ストライト）」お申込みガイド

「個人情報の取り扱いについて」が表示されますので、内容をご確認の上、同意いただける場合は、「個人情報取り扱いに同意します」を押してください。

アカウント情報の入力 ▶ 個人情報取り扱いの同意 ▶ 利用規約の確認 ▶ パスセンテンスの設定 ▶ 認証コードの設定

PrivacyNotice_BizRisマイポータル ver.4

個人情報の取り扱いについて

令和6年10月29日発行

個人情報は、以下の通り取り扱いをいたします。

- 事業者の名称、所在地及び代表者
株式会社インターネットイニシアティブ
東京都千代田区富士見 2-10-2 飯田橋グラン・ブルーム
代表取締役 社長執行役員 勝 栄二郎
- 個人情報保護管理者
墨矢 亮
(個人情報保護管理者への連絡については、下記に掲げるお問い合わせ窓口にて承ります)
- 利用目的

個人情報取り扱いに同意します

続いて、「BizRis マイポータル及びソリューションポータル利用規約」が表示されますので、内容をご確認の上、同意いただける場合は、「利用規約を確認しました」を押してください。

アカウント情報の入力 ▶ 個人情報取り扱いの同意 ▶ 利用規約の確認 ▶ パスセンテンスの設定 ▶ 認証コードの設定

利用規約_BizRisマイポータル ver.4

BizRis マイポータル及びソリューションポータル利用規約

令和6年10月29日現在
株式会社インターネットイニシアティブ

BizRis マイポータル（以下「BizRis マイポータル」といいます。）及びソリューションポータル（以下、「ソリューションポータル」といいます。あわせて「本サービス」といいます）の利用者は、以下の条件に同意する限りにおいて、本サービスを利用することができるものとし、本サービスを利用することにより、株式会社インターネットイニシアティブ（以下「IJ」といいます。）と、以下の条件に合意したとみなされるものとします。

第1条（規約の変更）

1. IJ は IJ の判断により、本規約を変更することがあります。本規約が変更された後の本サ

利用規約を確認しました

「STRIGHT (ストライト)」お申込みガイド

パスセンテンス (パスワード) を入力してください。(20 文字以上の入力が必要です)

半角英数字、指定の記号のみで入力してください。

使用可能な記号は次のとおりです。- _ ! @ . : ; # * % \$ & ? / ~



QR コードが表示されたら、スマートフォンの 2 段階認証アプリ (Google Authenticator など) を利用して、QR コードを読み取ってください。

※二段階認証アプリをご利用でない場合は、スマートフォンに Google Authenticator または Microsoft Authenticator をインストールしてご利用ください。



※QR コードを一部塗りつぶしています。

「STRIGHT (ストライト)」お申込みガイド

QRコードを読み取って、2段階認証を設定し、アプリに表示された6桁の数字を認証コード欄に入力し、「アカウント登録を完了する」を押してください。



※QRコードを一部塗りつぶしています。

以下の画面が表示されれば、アカウント登録完了です。



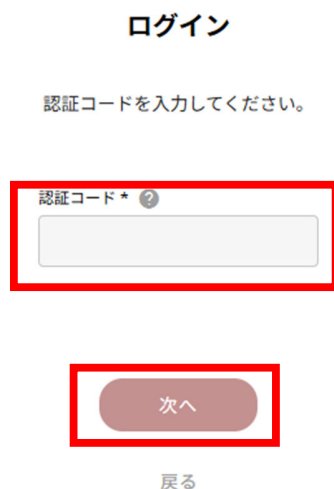
「ログインして新規契約へ」を押します。

3 新規契約のお申し込み

BizRis マイポータルのログインページが表示されますので、メールアドレスとパスワード（パスワード）を入力して、「次へ」を押してください。



ご利用の 2 段階認証アプリに表示された 6 桁の数字を認証コードの項目に入力して、「次へ」を押してください。



「STRIGHT（ストライト）」お申込みガイド

ログインが完了しましたら、以下の画面が表示されます。



※画面左上に記載されている代理店が株式会社日本レジストリサービス、取次店がGMO ペパボ株式会社であることを確認してください。記載が正しくない場合には、以下の URL からやり直してください。

https://portal.stright.bizris.com/jp-t1p-jprs/contract/cookie_consent/regist?distributor_key=jprs-t1d-008&continue

「STRIGHT ONE の提供における個人情報の取扱いについて」が表示されますので、内容をご確認の上、同意いただける場合は、「個人情報取り扱いに同意します」を押してください。



「STRIGHT（ストライト）」お申込みガイド

表示内容を確認して、「次へ」を押します。

契約基本情報

契約法人名 

株式会社日本レジストリサービス

利用企業名 * 

株式会社日本レジストリサービス

契約名 

STRIGHT ONE -

クーポンコード 

その他管理項目

ftcode

契約グループ選択

契約対象の契約グループ 

既存の契約グループを使用する

新規の契約グループを作成して契約する

契約グループ名 

株式会社日本レジストリサービス -

支払方法

支払通貨 * 

JPY

支払方法 

クレジットカード  クレジットカード決済です。別途オンラインで請求書のダウンロードが可能です。

[次へ](#)

[戻る](#)

※契約には、UTC のタイムゾーンが適用されます。

月末月初のご契約時には UTC のタイムゾーンが適用されることにより契約開始月が契約タイミングと異なる場合がありますので、ご注意ください。

「STRIGHT (ストライト)」お申込みガイド

プランは、「Enterprise+」と数量「ご希望の数（基本は 1）」、「Tier」と数量を選択し、「契約情報・支払い情報を確認する」を押します。

個人情報取り扱いの同意 ▶ 契約基本情報 ▶ 契約内容 ▶ 利用規約の確認

契約内容

契約期間 (月数)

支払回数 (回)

契約品目

① 契約後、プランに対する数量の数だけサイトを登録することができます。数量1つにつき、検証用のサイトを1つ登録可能になりますので、ここでは本番用のサイトの数を入力してください。

契約品目	プラン	税区分	数量
サービス利用料	<input type="text" value="Enterprise+"/>	課税	<input type="text" value="1"/>

Tier (料金ランク) 選択

① 契約品目で入力した数量の数だけ、Tierを選択してください。Tierとは、登録するサイトの1日の平均訪問者数によって決まる料金のランクになります。以下のセレクトリストに訪問者数の範囲が記載されていますので、適したTierを選択してください。サイトに設置するバナーへのアクセス数に応じて、Tierは自動で見直しを行いますので、ここで選択して頂くTierは現時点のものになります。Tierに応じて料金が決定されますので、自動でTierが見直された際には、追加のご請求をさせていただきます。詳細は利用規約をご確認ください。

合計数量 1
Tier数量 1

Tier	数量
<input type="text" value="Tier1 : 0 - 499,999"/>	<input type="text" value="1"/>
<input type="text"/>	<input type="text"/>

戻る

「STRIGHT (ストライト)」お申込みガイド


契約情報が表示されますので、ご確認ください。

契約情報			
契約開始日 (UTC+0)	2025/08/14	次回契約更新確定日 (UTC+0)	2026/08/01
契約満了日 (UTC+0)	2026/08/31	解約申込期限 (UTC+0)	2026/07/31

つづいて、支払情報をご確認ください。

対象期間の月額料金が表示されますが、お支払いは1年分一括となります。

表示の内容に問題が無ければ、「契約情報・支払情報を確認しました」を押してください。

支払情報							
対象年月	契約品目	プラン	Tier	税区分	単価	数量	小計(税抜)
2025/08	サービス利用料	Enterprise+	Tier1	課税		0	
2025/09	サービス利用料	Enterprise+	Tier1	課税		1	
							
2026/07	サービス利用料	Enterprise+	Tier1	課税		1	
2026/08	サービス利用料	Enterprise+	Tier1	課税		1	
合計(税抜)							
請求日 (UTC+0)							2025/08/15
支払期日 (UTC+0)							2025/08/15
支払金額(税抜)							JPY

[契約内容を再入力する](#)

[契約情報・支払情報を確認しました](#)

※単価を一部塗りつぶしています。

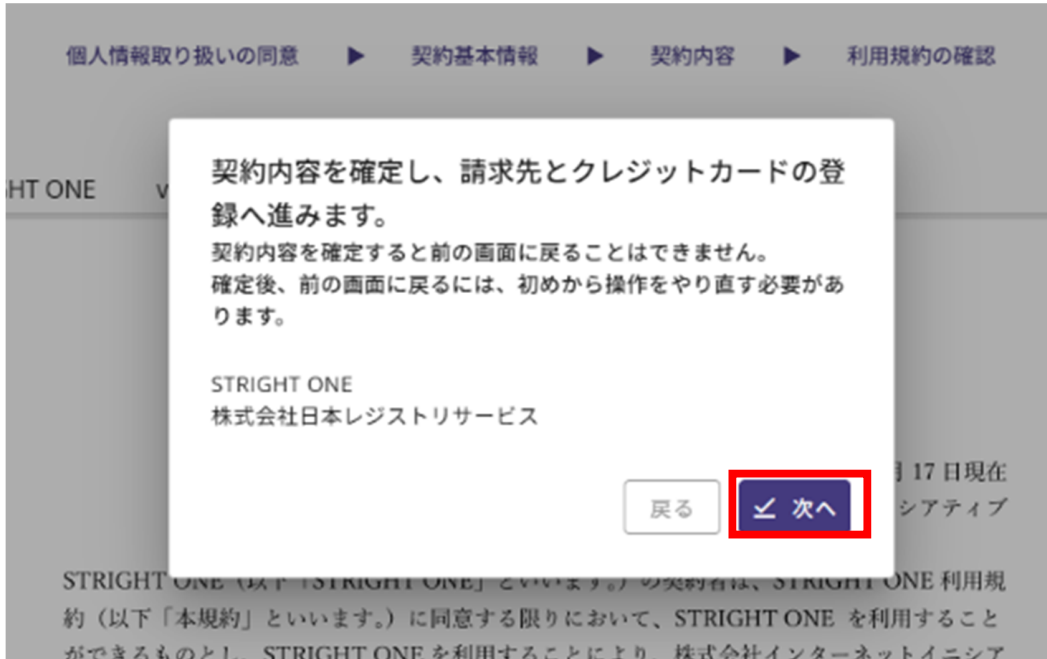
「STRIGHT (ストライト)」お申込みガイド

「STRIGHT ONE 利用規約」が表示されますので、内容をご確認の上、同意いただける場合は、「利用規約を確認しました」を押してください。



3.1 お支払い（クレジットカード決済）


「契約内容を確認し、請求先とクレジットカードの登録へ進みます」と表示されましたら、表示内容を確認の上、「次へ」を押します。



請求先を確認し、必要に応じて変更してください。

新規契約 - STRIGHT ONE

請求先

請求書作成言語* 

日本語

所在国

日本

法人番号を検索

電話番号*

03-5215-8457

担当者メールアドレス*

info@jprs.jp

次へ

「STRIGHT（ストライト）」お申込みガイド

クレジットカード情報入力画面が表示されましたら、カード情報を入力し、「クレジットカードを登録して新規契約を完了する」を押してください。

※1年分を一括での支払いとなり、月ごとの支払いはできませんのでご注意ください。

新規契約 - STRIGHT ONE

クレジットカード

カード番号
 

有効期限 セキュリティコード 

国
 ▼

カード情報を提供すると、Internet Initiative Japan がその規約に従って今後の支払いをお客様のカードに請求することを許可することになります。

クレジットカードを登録して新規契約を完了する

戻る

「新規契約が完了しました」が表示されましたら、お申込みは完了です。

新規契約が完了しました。

契約一覧へ

契約完了メールを送付しましたので、後続の設定についてはそちらのメールを参照ください。
また、BizRisマイポータルや他のサービスに切り替える場合は、以下の手順でアクセスください。

画面右上の【社名▼】をクリック > 【BizRisマイポータル】を選択 > 【サービス】を押下

「STRIGHT（ストライト）」お申込みガイド

3.2 請求書ダウンロード

請求書・領収書の発行タイミングは契約成立日の翌日です。

BizRis マイポータルへアクセスしてください。

○BizRis マイポータル

<https://auth.bizris.com/login>



The screenshot shows the BizRis authentication portal login page. At the top left is the BizRis logo and the text "BizRis認証ポータル". The main heading is "ログイン". Below it are two input fields: "メールアドレス*" and "パスワード*", with a toggle icon for password visibility. A "次へ" button is centered below the fields. Two links are provided: "パスワードを忘れた方はこちら" and "アカウントをお持ちでない方はこちら". At the bottom, there is a small footer with "個人情報保護法について" and "サイトについて" links, and a copyright notice: "Copyright © Internet Institute Japan Inc. All Rights Reserved."

ログイン環境によっては、2段階認証が必要な場合があります。

マイポータル左上の「サービス」を押します。



「STRIGHT (ストライト)」お申込みガイド

自身が管理するサービスにあるソリューションポータルを押します。

[+ サービス利用申請](#)

サービス

自身が管理するサービス

サービス	契約名	利用申請キー		
 ソリューションポータル	株式会社日本レジストリサービス	[REDACTED]		所属ユーザー
 STRIGHT ONE 管理コンソール	STRIGHT ONE	[REDACTED]		所属ユーザー

自身が利用可能なサービス

※利用申請キーを一部塗りつぶしています。

請求を押します。

iPRS ソリューションポータル  **STRIGHT**

ホーム 契約グループ 契約 **請求** 問合せ

販売代理店

iPRS 株式会社日本レジストリサービス
101-0065 東京都千代田区西神田3-8-1 千代田ファーストビル東館

請求一覧に表示されている請求番号を押します。

[請求確定前の請求を確認する](#)

請求管理

請求一覧

請求番号	支払期日 (UTC+0)	決済ステータス	支払金額 (税抜)	支払通貨	支払方法
 BIL-56e13ed1-1c71-40bf-b511-7e1c34d1124c	2025/04/15	✓ 決済済み	[REDACTED]	JPY	クレジットカード

「STRIGHT (ストライト)」お申込みガイド

請求書リンクを押します。

請求管理

[請求書リンク](#)

請求

請求番号	支払期日 (UTC+0)	決済ステータス	支払金額 (税抜)	支払通貨	支払方法	エラー理由	Stripe請求書番号
BIL-56e13ed1-1c71-40bf-b511-7e1c34d1124c	2025/04/15	✓ 決済済み	■■■■	JPY	クレジットカード		0000000000000000 00000000336

請求内訳

対象年月	契約ID	契約名	契約品目	プラン	税区分	単価	数量	小計 (税抜)
2025/04	■■■■	STRIGHT ONE	サービス利用料	Enterprise+	課税	■■■■	0	■■■■
2025/05	■■■■	STRIGHT ONE	サービス利用料	Enterprise+	課税	■■■■	1	■■■■

※契約 ID と金額を一部塗りつぶしています。

「請求書をダウンロード」「領収書をダウンロード」を押して、PDF ファイルを保存します。

iPRS Internet Initiative Japan

支払い済みの請求書

¥■■■■

[請求書の詳細を表示 >](#)

請求書番号
支払い日
お支払い方法

■■■■


[請求書をダウンロード](#) [領収書をダウンロード](#)

4 STRIGHT 管理コンソールへのアクセス

BizRis マイポータルへアクセスしてください。

OBizRis マイポータル

<https://auth.bizris.com/login>



The screenshot shows the BizRis authentication portal login page. At the top left, there is a logo and the text "BizRis認証ポータル". The main heading is "ログイン". Below it, there are two input fields: "メールアドレス*" and "パスワード*", with a password visibility icon. A "次へ" button is centered below the fields. Two links are provided: "パスワード・認証コードを忘れた方はこちら" and "アカウントをお持ちでない方はこちら". At the bottom, there is a small copyright notice: "個人情報の取扱いについて サイトについて 著作権について Copyright © Inspec Institute Japan Inc. All Rights Reserved."

マイポータル左上の「サービス」を押します。



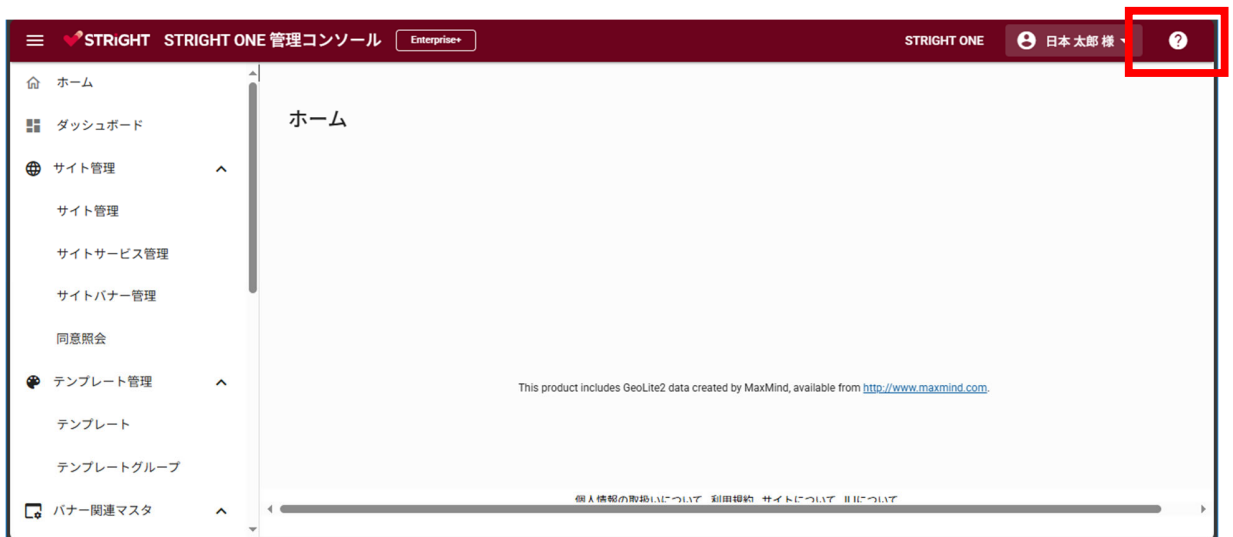
「STRIGHT (ストライト)」お申込みガイド

「自身が管理するサービス」の STRIGHT ONE 管理コンソール 左側矢印アイコンを押します。



※利用申請キーを一部塗りつぶしています。

STRIGHT の管理コンソールが表示されましたら、画面右上の? マークを押します。



「STRIGHT (ストライト)」お申込みガイド

STRIGHT の各種マニュアルをダウンロードいただけます。



5 STRIGHT へのユーザーの追加

5.1 BizRis マイポータルでの登録（追加するユーザーでの作業）

本ガイドの「手順2 BizRis マイポータル登録」を参照して、追加したいユーザーにて、マイポータル登録を行ってください。

5.2 利用申請キーの確認（STRIGHT を契約したアカウント、または管理者ロールアカウントでの作業）

○BizRis マイポータルへアクセスしてください。

<https://auth.bizris.com/login>



マイポータル左上の「サービス」を選択します。



「STRIGHT（ストライト）」お申込みガイド

自身が管理するサービスに表示されている「STRIGHT ONE 管理コンソール」の右側の利用申請キーをコピーします（赤枠で囲ったアイコンで押すとコピーできます）。

コピーした利用申請キーを追加したいユーザーに伝えてください。



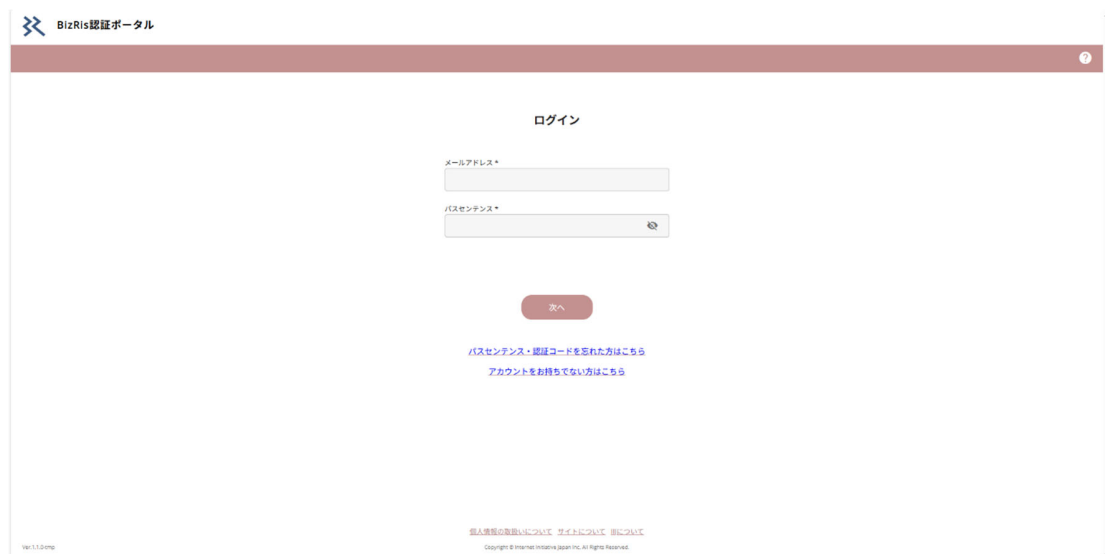
サービス	契約名	利用申請キー
ソリューションポータル	株式会社日本レジストリサービス	[Redacted]
ソリューションポータル	株式会社日本レジストリサービス	[Redacted]
STRIGHT ONE 管理コンソール	STRIGHT ONE	[Redacted]

※利用申請キーを一部塗りつぶしています。

5.3 利用申請（追加するユーザーでの作業）

OBizRis マイポータルへアクセスしてください。

<https://auth.bizris.com/login>



「STRIGHT (ストライト)」お申込みガイド

マイポータル左上の「サービス」を選択します。



「+サービス利用申請」を押します。

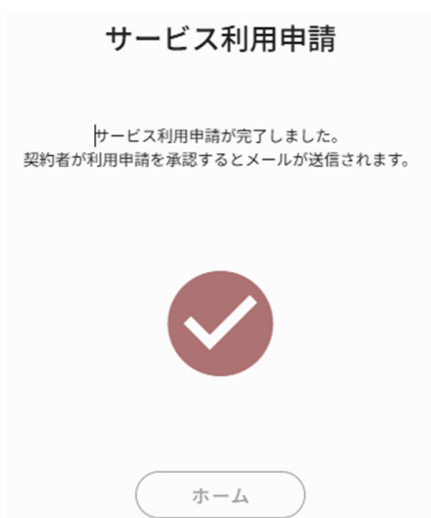


利用申請キーの入力画面が表示されますので、利用申請キーを入力し、「申請する」を押します。



「STRIGHT（ストライト）」お申込みガイド

以下の画面が表示されたら、申請は完了です。



5.4 利用申請の承認（STRIGHT を契約したアカウント、または管理者 ロールアカウントでの作業）

利用申請が行われると、STRIGHT を契約したアカウント、または管理者ロールアカウントのメールアドレスへ通知が送信されます。



※メールアドレス、契約番号の一部を黒塗りになっています。



「STRIGHT（ストライト）」お申込みガイド

OBizRis マイポータルへアクセスしてください。（ログイン済みでない場合には、ログインが必要になります。）

<https://auth.bizris.com/login>

ログイン後のホーム画面に承認画面が表示されます。

The screenshot shows the BizRis portal home page. At the top, there is a navigation bar with the text "認証" (Authentication). Below it, the word "ホーム" (Home) is centered. A table titled "サービス利用申請" (Service Application) is highlighted with a red border. The table has four columns: "申請者" (Applicant), "メールアドレス" (Email Address), "サービス" (Service), and "契約名" (Contract Name). The first row contains the following data: "日本 太郎" (Japan Taro), "info@jprs.jp", "STRIGHT ONE 管理コンソール" (STRIGHT ONE Management Console), and "STRIGHT ONE". To the right of the table are two buttons: "否認" (Deny) and "承認" (Approve). Below the table, there is a section titled "BizRisマイポータルへようこそ" (Welcome to BizRis My Portal). The text below this title reads: "BizRisマイポータルは、株式会社インターネットイニシアティブが運営するビジネスリスク領域の各種サービスの利用申請及び所属ユーザの確認・承認が行えるポータルサイトです。" (BizRis My Portal is a portal site where you can apply for various services in the business risk field and confirm and approve the users belonging to you, operated by Internet Initiative Japan Co., Ltd.). Below this text are three bullet points: "・ サービス利用申請を行うにはヘッダーの【サービス】へ移動ください。サービス利用申請の他、ご自身が管理可能なサービスと各種サイトへのリンクをご確認頂けます。" (To apply for service use, please move to the [Service] in the header. In addition to service use applications, you can check the links to services and various sites that you can manage.) "・ 初めのご契約の場合は、ソリューションポータルの購入ページからお手続きをお願いします。" (In the case of your first contract, please complete the process from the purchase page of the solution portal.) "・ 操作方法に関してご不明な点がございましたらヘッダーの【?】へ移動しFAQをご確認ください。" (If you have any questions about the operation method, please move to the [?] in the header and check the FAQ.)

内容を確認し、「承認」ボタンを押します。

This is a close-up screenshot of the "サービス利用申請" (Service Application) table. The "承認" (Approve) button is highlighted with a red border, indicating the next step in the process. The table data remains the same as in the previous screenshot.

「STRIGHT（ストライト）」お申込みガイド

「サービス利用申請の承認」が表示されたら、機能ロールを選択します。

機能ロール（権限）の管理者、編集者、参照者の違いは以下の通りです。

業務	業務細分類	機能	権限制御	管理者	編集者	参照者
				Administrator	Editor	Viewer
お知らせ	任意のお知らせ表示	お知らせの表示	-			
FAQ	FAQ表示	FAQの表示	-			
問い合わせ	問い合わせ	起票	○	○	○	
		コメントの記入	○	○	○	
		チケットのクローズ	○	○	○	
		チケットの参照	○	○	○	
契約	新規契約	オンライン契約	-			
	契約グループ変更	契約グループ名の変更	契約管理者ロールのみ	○		
		契約者変更	契約管理者ロールのみ	○		
		クレジットカード変更	契約管理者ロールのみ	○		
		支払方法変更	契約管理者ロールのみ	○		
		請求書送付先情報の変更	契約管理者ロールのみ	○		
	契約法人/契約照会	契約一覧(特定契約グループ)の参照	-			
		契約詳細の参照	-			
		契約者・支払方法(契約グループ詳細)の参照	-			
	契約変更	契約管理情報の変更	契約管理者ロールのみ	○		
契約品目の変更		契約管理者ロールのみ	○			
解約申込		契約管理者ロールのみ	○			
請求	請求	請求一覧(契約グループ指定)の参照	○		○	
		請求詳細の参照	○	○	○	

「STRIGHT (ストライト)」お申込みガイド

承認段階は 0 を選択して、「承認」を押してください。

サービス利用申請の承認

申請者 日本 太郎

サービス STRIGHT ONE 管理コンソール

契約名 STRIGHT ONE

機能ロール + ?

管理者

承認段階 + ?

0

キャンセル

承認

「サービス利用申請を承認しました。」と表示されれば、ユーザー追加の完了です。



6 メールアドレス・パスワードの変更

BizRis マイポータルへアクセスしてください。

OBizRis マイポータル

<https://auth.bizris.com/login>



The screenshot shows the BizRis authentication portal login page. At the top left, there is a logo and the text "BizRis認証ポータル". The main content area is titled "ログイン" (Login). It contains two input fields: "メールアドレス*" (Email address) and "パスワード*" (Password). Below the password field is a "次へ" (Next) button. There are two links: "パスワード・認証コードを忘れた方はこちら" (Click here if you forgot your password or authentication code) and "アカウントをお持ちでない方はこちら" (Click here if you do not have an account). At the bottom, there is a small copyright notice: "個人情報保護法について サイトについて 弊について Copyright © Innotech Institute Japan Inc. All Rights Reserved."

画面左上の「認証」を押します。



「STRIGHT (ストライト)」お申込みガイド

メールアドレスやパスワード右側にある「変更」ボタンより変更が可能です。

認証情報		
メールアドレス	info@jprs.jp	<input type="button" value="変更"/>
パスワード	*****	<input type="button" value="変更"/>
認証コード		<input type="button" value="変更"/>

7 料金について

料金はライセンス毎に DAUU (Daily Average Unique User : 日次平均ユニークユーザ) を元に決定されます。料金テーブルは以下のウェブページをご参照ください。

<https://stright-jprs.jp>

スポットサポート (導入サポート) は、サポート内容に応じて、作業時間の見積もりを行います。

IIJによる導入サポートもご用意 (有料)
IIJの弁護士や専門家チームによる手厚いサポートを提供します。

コンプライアンスチェック

各国の法規制に準拠した同意管理ができていないか、法的観点から調査・助言します。



実装レクチャー

設定や実装方法を詳しく知りたい方向けに、IIJの技術スタッフがセミナー形式でレクチャーを行います。



導入フルサポート

導入作業をまるごと任せたい方向け。クッキー規制への対応を専任コンサルタントが全面支援します。



スポットサポート (導入サポート) の利用を希望される場合は、以下の JPRS お客様サポート係までお問い合わせください。

JPRS お客様サポート係 info@jprs.jp